INFORME MENSUAL DE COMERCIO EXTERIOR. NOVIEMBRE 2020

DATOS COMERCIO EXTERIOR DE ESPAÑA

NOVIEMBRE 2020

Exportaciones

Las exportaciones españolas alcanzaron los 24.730,7 millones de euros, un 1,3% menos que en el mismo mes del año anterior.

Las exportaciones de productos no energéticos (23.855,4 millones de euros) subieron un 1,3% interanual, mientras que las exportaciones de productos energéticos 2 (875,2 millones de euros) descendieron un 41,7% interanual.

Los principales sectores, en términos de peso sobre las exportaciones totales, fueron: bienes de equipo (sus exportaciones representaron el 20,8% del total y descendieron un 1,2% interanual), alimentación, bebidas y tabaco (18,8% del total y ascendieron un 5,2% interanual), sector automóvil (17,0% del total y subieron un 4,3% interanual) y productos químicos (14,7% del total y crecieron un 4,6% interanual).

Las exportaciones dirigidas a la Unión Europea-27 representaron el 61,0% del total (59,6% en el mismo mes del año anterior) y se incrementaron un 1,0% interanual; las dirigidas a la zona euro, 53,9% del total (52,6% en noviembre de 2019), subieron un 1,2% interanual; mientras que al resto de la Unión Europea, 7,2% del total (7,1% en noviembre de 2019), decrecieron un 0,1% interanual. Por su parte, las exportaciones a destinos extracomunitarios representaron un 39,0% del total (40,4% en noviembre de 2019) y cayeron un 4,8% respecto al mismo mes del año anterior.

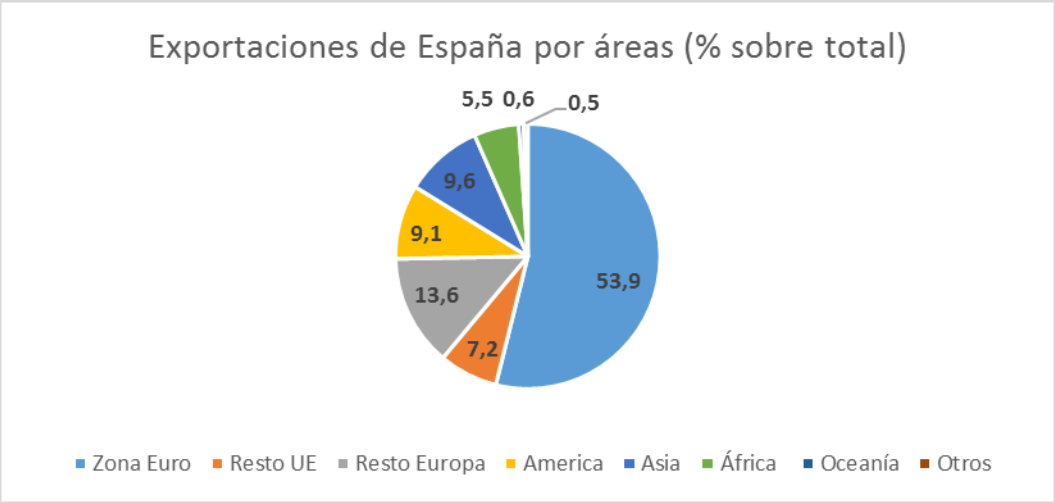

Importaciones

Las importaciones españolas alcanzaron los 25.323,8 millones de euros, un 5,9% menos que en el mismo mes del año anterior

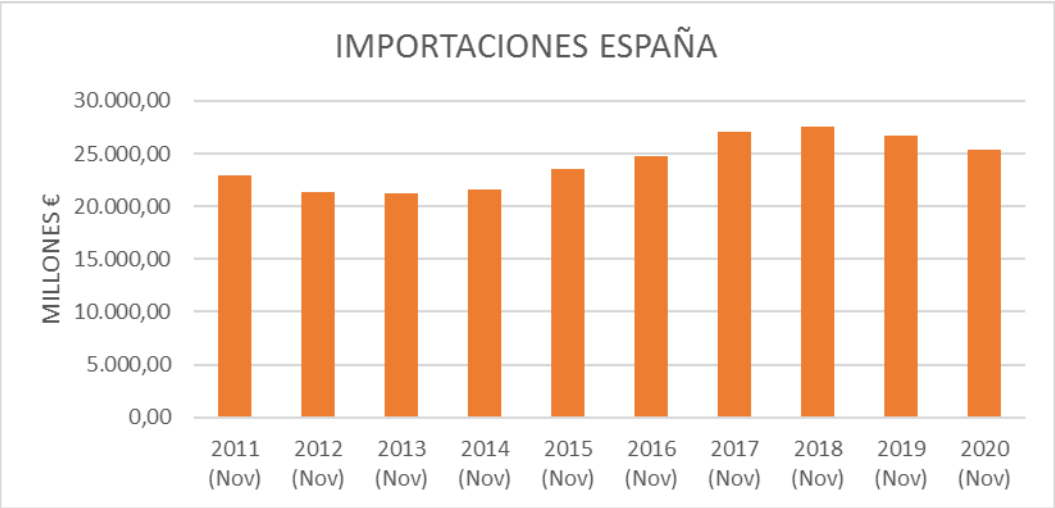

Las importaciones de productos no energéticos (23.441,4 millones de euros) disminuyeron un 0,2% interanual, mientras que las de productos energéticos (1.882,4 millones de euros) cayeron un 45,3% interanual.

Los principales sectores en términos de peso sobre las importaciones totales en noviembre de 2020 fueron: bienes de equipo (24,3% del total y ascendieron un 4,2% interanual), productos químicos (17,6% del total y subieron un 6,8% interanual), sector automóvil (12,6% del total y descendieron un 7,4% interanual) y manufacturas de consumo (12,0% del total y decrecieron un 8,1% interanual).

Las importaciones procedentes de la Unión Europea-27, 54,8% del total mensual (53,6% en el mismo mes del año anterior), descendieron un 3,9% interanual. Por su parte, las compras a los países de la zona euro, 45,7% del total (45,5% del total en el mismo mes del año anterior), disminuyeron un 5,6% interanual. Las importaciones de los países de la Unión Europea no pertenecientes a la zona euro, 9,1% del total (8,1% en el mismo periodo del año anterior), subieron un 6,1% interanual.

Las importaciones procedentes de países no pertenecientes a la Unión Europea, 45,2% del total mensual (46,4% en noviembre de 2019), cayeron un 8,3% respecto a noviembre de 2019.

Saldo comercial

El saldo comercial registró en noviembre un déficit de 593,1 millones de euros y disminuyó un 68,2% con respecto al mismo mes del año anterior (déficit de 1.863,6 millones de euros con datos provisionales). La tasa de cobertura se situó en el 97,7%, es decir, 4,6 puntos porcentuales más que en noviembre de 2019 (93,1% con datos provisionales).

ENERO - NOVIEMBRE 2020

Exportaciones

Las exportaciones españolas de bienes se redujeron un 10,9% interanual en el periodo, alcanzando los 238.413,7 millones de euros. En volumen, las exportaciones cayeron un 10,4% interanual, dado que sus precios, aproximados por los índices de valor unitario, disminuyeron un 0,5%.

Las exportaciones de productos no energéticos alcanzaron los 227.096,3 millones de euros, un 8,5% menos que en el mismo periodo del año anterior. Por su parte, las exportaciones de productos energéticos (11.317,4 millones de euros) descendieron un 41,5% interanual.

Los principales sectores en términos de peso sobre las exportaciones totales en el periodo fueron: alimentación, bebidas y tabaco (sus exportaciones representaron el 19,6% del total y se incrementaron un 5,4% interanual), bienes de equipo (19,6% del total y decrecieron un 14,2% interanual), productos químicos (15,7% del total y descendieron un 4,1% interanual) y sector automóvil (14,8% del total y disminuyeron un 14,3% interanual).

Las exportaciones dirigidas a la Unión Europea-27 representaron el 60,7% del total del periodo (59,0% en el mismo periodo del año anterior) y descendieron un 8,3% interanual; las dirigidas a la zona euro, 53,3% del total (51,5% en igual periodo de 2019), cayeron un 7,7% interanual; mientras que al resto de la Unión Europea, 7,4% del total (7,5% en el mismo periodo de 2019), descendieron un 12,9% interanual. Por su parte, las exportaciones a destinos extracomunitarios, 39,3% del total (41,0% en igual periodo de 2019), descendieron un 14,5% interanual.

Més informació:
Via Laietana 32-34 – 08003
Tel. +34 934841200

Importaciones

Las importaciones alcanzaron los 250.762,8 millones de euros, un 15,7% menos que en el mismo periodo del año anterior. En volumen, las importaciones disminuyeron un 13,2% interanual, dado que sus precios se redujeron un 2,8%.

Las importaciones de productos no energéticos alcanzaron los 225.917,2 millones de euros, un 12,0% menos que la cifra registrada en el mismo periodo del año anterior. Por su parte, las importaciones de productos energéticos alcanzaron los 24.845,6 millones de euros, un 38,8% menos que en el mismo periodo del año anterior.

Los principales sectores en términos de peso sobre las importaciones totales en el periodo fueron: bienes de equipo (sus importaciones representaron el 22,4% del total y se redujeron un 11,2% interanual), productos químicos (18,1% del total y decrecieron un 4,1% interanual), manufacturas de consumo (12,7% del total y disminuyeron un 10,9% interanual) y alimentación, bebidas y tabaco (12,4% del total y descendieron un 4,7% interanual).

Las importaciones procedentes de la Unión Europea-27, 51,6% del total (50,1% en el mismo periodo del año anterior), disminuyeron un 13,1% interanual. Por su parte, las compras a los países de la zona euro, 43,7% del total (42,6% en el mismo periodo del año anterior), se redujeron un 13,6% interanual. Las importaciones de los países de la Unión Europea no pertenecientes a la zona euro, 7,9% del total (7,5% en el mismo periodo del año anterior), descendieron un 10,6% interanual.

Las importaciones procedentes de países no pertenecientes a la Unión Europea, 48,4% del total (49,9% en el mismo periodo del año anterior), disminuyeron un 18,3% interanual.

Saldo comercial

El saldo comercial registró en el periodo un déficit de 12.349,1 millones de euros, un 58,7% inferior al registrado en el mismo periodo de 2019 (déficit de 29.885,9 millones de euros con datos provisionales). La tasa de cobertura se situó en el 95,1%, es decir, 5,1 puntos porcentuales más que la registrada en el mismo periodo de 2019 (90,0% con datos provisionales).

Més informació:
Via Laietana 32-34 – 08003
Tel. +34 934841200

DATOS COMERCIO EXTERIOR DE CATALUÑA

NOVIEMBRE 2020

Exportaciones

Según datos adelantados por la Secretaría de Estado de Comercio del Ministerio de Industria, Comercio y Turismo, en el mes de noviembre de 2020, las exportaciones catalanas de mercancías alcanzaron los 6.582,4 millones de euros, con una tasa de variación anual (tva) positiva de 5,5% respecto del mismo mes del año anterior, 6,8 puntos superior de la tva del conjunto de exportaciones españolas (-1,3%). En comparación con el mes de octubre, ascendieron un 0,4%. La contribución de Cataluña al volumen total de exportaciones españolas (24.730,7 millones de euros) fue del 26,6%.

Las principales contribuciones al crecimiento de las exportaciones en Cataluña provinieron de los sectores de: automoción (contribución de 5,6 puntos), productos químicos (contribución de 1,5 puntos), semimanufacturas no químicas (contribución de 0,6 puntos) y alimentación, bebidas y tabaco (contribución de 0,5 puntos). Por otro lado, los sectores con contribuciones más negativas fueron los sectores de: manufacturas de consumo (contribución de -1,4 puntos), productos energéticos (contribución de -1,3 puntos) y bienes de equipo (contribución de -0,4 puntos).

En noviembre de 2020, en términos interanuales el peso de las exportaciones de Cataluña ascendió hacia países comunitarios en detrimento de las destinadas a terceros países. La participación de las ventas a la UE se situó en el 60,0% del total, porcentaje mayor que el 59,8% registrado en noviembre de 2019. Este incremento de peso se debió al resto de la UE que se situó en un 7,1% en noviembre (6,9% en noviembre de 2019), ya que la zona euro registró el mismo valor que en noviembre de 2019 (52,9%). En términos nominales, las exportaciones de Cataluña dirigidas a la UE aumentaron a tasas interanuales de 5,9%, las destinadas a la zona euro se incrementaron un 5,6% y las dirigidas al resto de la UE crecieron un 8,4%, en noviembre de 2020.

Més informació:
Via Laietana 32-34 – 08003
Tel. +34 934841200

Fuera de Europa, crecieron las exportaciones de Cataluña dirigidas a Oriente Medio (33,1%), Asia excluido Oriente Medio (15,8%), Oceanía (11,1%) y África (3,3%). Mientras que cayeron las dirigidas a América Latina (-5%) y América del Norte (-2,2%).

De las exportaciones destinadas a nuestros principales socios comerciales comunitarios, los mayores aumentos correspondieron a Alemania (19,0%), República Checa (17,1%), Austria (12,9%), Polonia (10,3%), Bélgica (9,1%), y Francia (7,4%), por el contrario, descendieron las ventas destinadas a Países Bajos (-13,5%), Italia (-3,0%) y Portugal (-2,7%). En el resto de Europa, crecieron las ventas a Turquía (10,7%), Suiza (7,5%) y Reino Unido (7,4%) y descendieron las destinadas a Rusia (-13,4%).

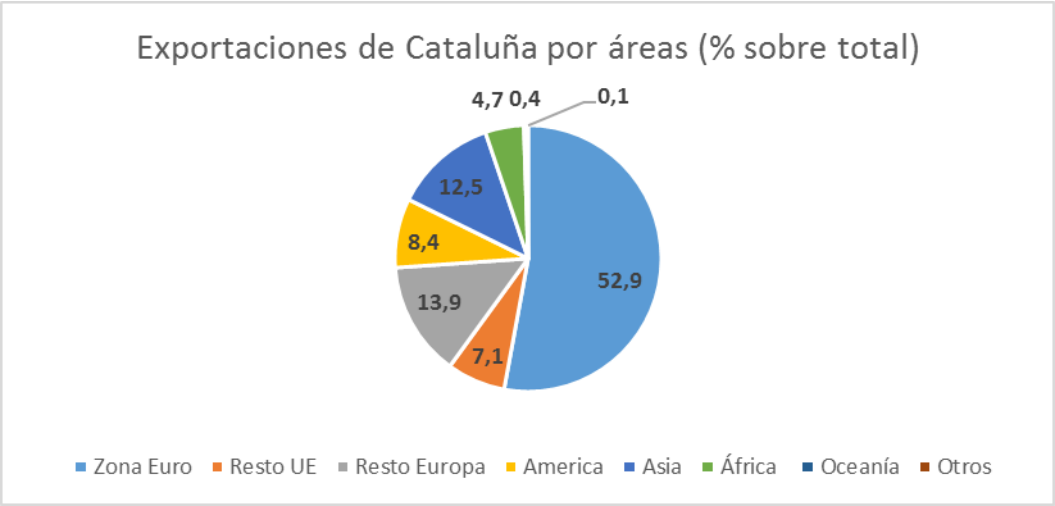

Importaciones

Las importaciones catalanas en noviembre de 2020 supusieron 6.965,5 millones de euros y cayeron un -6,5% interanual, 0,6 puntos menos que la tva de las importaciones españolas (-5,9%), acentuando la tendencia descendente (25.323,3 millones de euros) y representó el 27,5% del total.

Las importaciones catalanas representan el 27,5% del total importado por España.

En cuanto a las importaciones, las contribuciones positivas provinieron de los sectores de productos químicos (contribución de 1,9 puntos), bienes de equipo (contribución de 0,9 puntos), bienes de consumo duradero (contribución de 0,2 puntos) y materias primas (contribución de 0,1 puntos). Por otro lado, las mayores contribuciones negativas fueron de los sectores de productos energéticos (contribución de -5,5 puntos), manufacturas de consumo (contribución de -1,9 puntos), sector automóvil (contribución de -1,5 puntos) y alimentación, bebidas y tabaco (contribución de -0,5 puntos).

Saldo comercial

El saldo comercial de Cataluña registró en noviembre de 2020 un déficit de -383,0 millones de euros, un 68,3% menos al experimentado en mismo mes de 2019, (déficit de -1.208,4 millones de euros, datos provisionales). La tasa de cobertura se situó en el 94,5%, superando el valor del mes precedente (90,3%) y aumentó 10,7 puntos porcentuales en comparación con noviembre de 2019 (86,3%, con datos provisionales).

ENERO – NOVIEMBRE 2020

Exportaciones

Las exportaciones de Cataluña descendieron un -11,6% en enero-noviembre de 2020 (14,4 puntos inferior a la tasa de variación anual (tva) de 2019, cuando fue positiva con 2,8%, datos provisionales) alcanzando los 60.506,2 millones de euros. Cataluña representa el 25,4% del total español, que alcanzó la cifra de 238.413 millones de € con un descenso del -10,9%.

Las principales contribuciones positivas de las exportaciones de Cataluña de enero a noviembre de 2020 provinieron del sector de alimentación, bebidas y tabaco (contribución de 0,9 puntos) y otras mercancías (contribución de 0,1 puntos).

Las principales contribuciones negativas provinieron de los siguientes sectores: bienes de equipo (contribución de -3,1 puntos), productos energéticos (contribución de -2,8 puntos), automoción (contribución de -2,6 puntos) y manufacturas de consumo (contribución de -2,1 puntos).

Las exportaciones de Cataluña dirigidas a la UE en enero-noviembre de 2020 representaron el 59,8% del total y retrocedieron a tasas interanuales del -10,8% respecto al mismo periodo del año anterior. Las destinadas a la zona euro (52,5% del total) descendieron un -10,6% y las dirigidas al resto de la UE (7,2% del total) bajaron un -12,6%.

entre nuestros principales socios, los mayores descensos correspondieron a las ventas intracomunitarias a Países Bajos (-23,2%), Portugal (-13,8%), Italia (-12,7%), Francia (-8,4%) y Alemania (-6,0%). En el resto de Europa crecieron las ventas a Turquía (9,6%) y Suiza (0,7%) y descendieron las dirigidas a Reino Unido (-25,6%) y Rusia (-15,1%).

Las exportaciones de Cataluña a terceros destinos descendieron un 12,7% interanual en este periodo, y suponen el 40,2% del total, destacando los incrementos de Asia excluido Oriente Medio (9,1%) y Oceanía (7,4%) frente a los descensos de las ventas a América Latina (-24,2%), África (-20,4%),
Oriente Medio (-12%) y América del Norte (-9,4%).

Importaciones

Las importaciones acumuladas (69.225,3 millones de euros) cayeron un -19,5% interanual (22,6 puntos menos que en el mismo periodo del año pasado, cuando también fue positiva en un 3,1%, con datos provisionales). Cataluña significa el 27,6% del total de importaciones españolas (250.762,8 millones de €, cuyo descenso fue de -15,7%).

En cuanto a las importaciones de Cataluña, los principales sectores importadores en el periodo enero-noviembre de 2020 que han contribuido más a que el déficit comercial de Cataluña disminuya son: automoción (contribución de -5,4 puntos), productos energéticos (contribución de -5,1 puntos), bienes de equipo (contribución de -2,8 puntos), y manufacturas de consumo (contribución de -2,4 puntos).

Saldo Comercial

El saldo comercial alcanzó un déficit de -8.719,1 millones de euros (déficit de -17.521,4 millones de euros en enero-noviembre de 2019, datos provisionales) reduciéndose un 50,2%. La tasa de cobertura se situó en el 87,4%, es decir, 7,3 puntos porcentuales mayor que la del mismo periodo de 2019 (80,1% con datos provisionales).

Documentación

Informe Mensual de Comercio Exterior de España. Noviembre 2020

Més informació:
Via Laietana 32-34 – 08003
Tel. +34 934841200